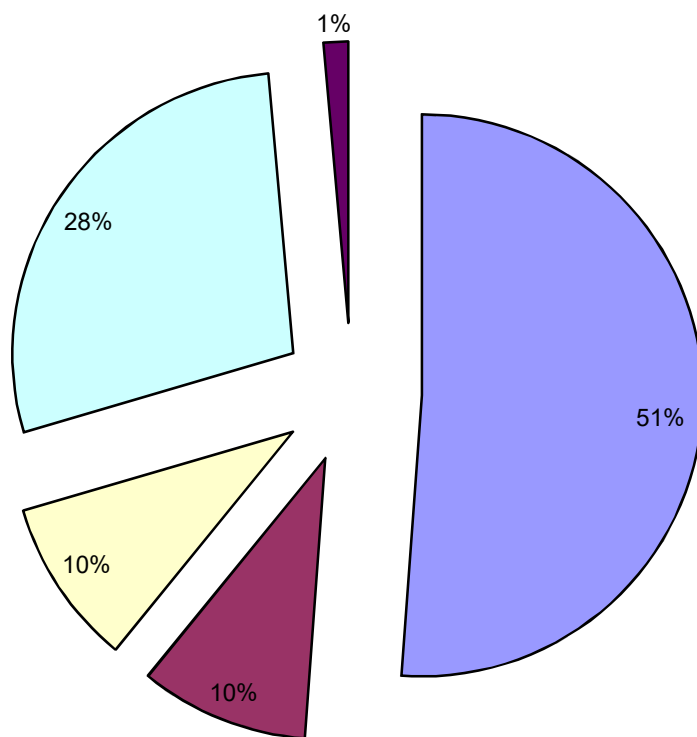


**CENTRALIZATORUL REZULTATELOR ALEGERILOR LOCALE
DIN 27.09.2020 PENTRU PRIMAR**

	TOTAL GENERAL	358	359	360
a. - Nr. total al alegătorilor prevăzut în listele electorale existente în secția de votare	1250	277	601	372
a.1 - Nr. total aleg. prevăzut în lista elect. perm.	1165	265	553	347
a.2 - Nr. total aleg. prevăzut în lista elect. complementară	3	0	3	0
a.3 - Nr. total aleg. prevăzut în lista elect. suplimentară	39	6	21	12
a.4 - Nr. total aleg. unde s-a folosit urna specială	43	6	24	13
b. - Nr. total aleg. înscriși în listele elect. existente la secție, care s-au prez. la vot	799	162	412	225
b.1 - Nr. total aleg. înscriși în listele elect. permanente	719	150	369	200
b.2 - Nr. total aleg. înscriși în listele elect. complementare	0	0	0	0
b.3 - Nr. total aleg. înscriși în listele elect. suplimentare	39	6	21	12
b.4 - Nr. total aleg. pt. care s-a folosit urna specială	41	6	22	13
c. - Nr. total voturi valabil exprimate	772	160	399	213
d. - Nr. voturi nule	27	2	13	12
e. - Nr. Buletin de vot primite	1348	304	647	397
f. - Nr. Buletine de vot neîntrebuițate și anulate	549	142	235	172
CRISTEA IOAN - PSD	395	70	187	138
CIOBAN VASILE -PMP	75	8	49	18
DAMIAN IOAN- P PRO ROMANIA	74	11	36	27
BOGDAN VASILE NICOLAE - PNL	217	71	121	25
POPA ADRIAN CONSTANTIN - ALIANȚA USR-PLUS	11	0	6	5

primar



■ CRISTEA IOAN - PSD	■ CIOBAN VASILE -PMP
□ DAMIAN IOAN- P PRO ROMANIA	□ BOGDAN VASILE NICOLAE - PNL
■ POPA ADRIAN CONSTANTIN - ALIANȚA USR-PLUS	

**CENTRALIZATORUL REZULTATELOR ALEGERILOR LOCALE
DIN 27.09.2020 PENTRU CONSILIUL LOCAL**

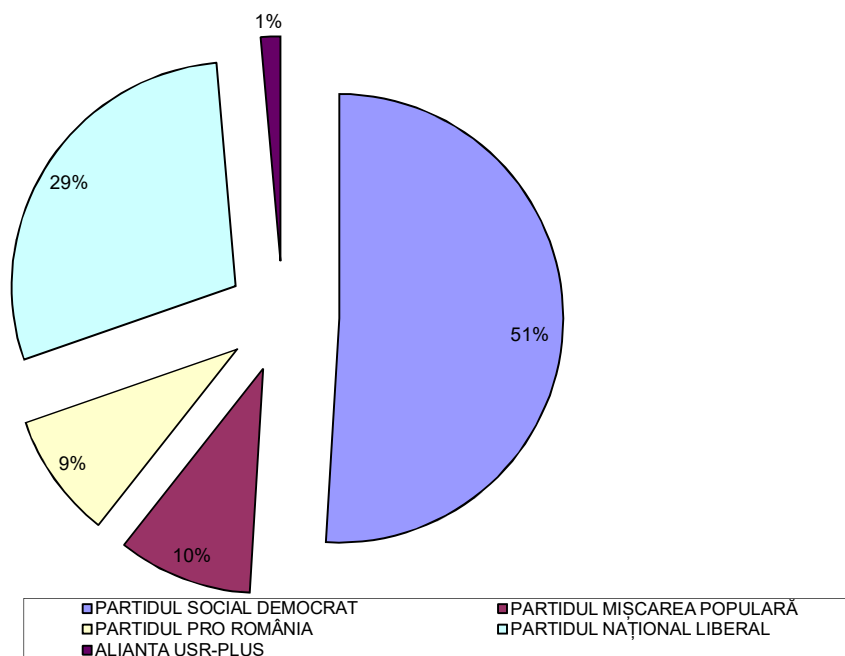
	TOTAL GENERAL	358	359	360
a. - Nr. total al alegătorilor prevăzută în listele electorale existente în secția de votare	1250	277	601	372
a.1 - Nr. total aleg. prevăzută în lista elect. perm.	1165	265	553	347
a.2 - Nr. total aleg. prevăzută în lista elect. complementară	3	0	3	0
a.3 - Nr. total aleg. prevăzută în lista elect. suplimentară	39	6	21	12
a.4 - Nr. total aleg. unde s-a folosit urna specială	43	6	24	13
b. - Nr. total aleg. înscrși în listele elect. existente la secție, care s-au prez. la vot	799	162	412	225
b.1 - Nr. total aleg. înscrși în listele elect. permanente	719	150	369	200
b.2 - Nr. total aleg. înscrși în listele elect. cpmplementare	0	0	0	0
b.3 - Nr. total aleg. înscrși în listele elect. suplimentare	39	6	21	12
b.4 - Nr. total aleg. pt. care s-a folosit urna specială	41	6	22	13
c. - Nr. total voturi valabil exprimate	785	157	412	216
d. - Nr. voturi nule	14	5	0	9
e. - Nr. Buletin de vot primite	1342	304	641	397
f. - Nr. Buletine de vot neîntrebuințate și anulate	543	142	229	172
PARTIDUL SOCIAL DEMOCRAT	400	71	199	130
PARTIDUL MIȘCAREA POPULARĂ	76	7	47	22
PARTIDUL PRO ROMÂNIA	71	8	35	28
PARTIDUL NAȚIONAL LIBERAL	227	71	125	31
ALIANȚA USR-PLUS	11	0	6	5
7. Pragul electoral de 5% din total voturi valabil exprimate				
Ppagul electoral 7% din voturile valabile pentru USR Plus				
COEFICIENTUL ELECTORAL				

11

mandate
primite

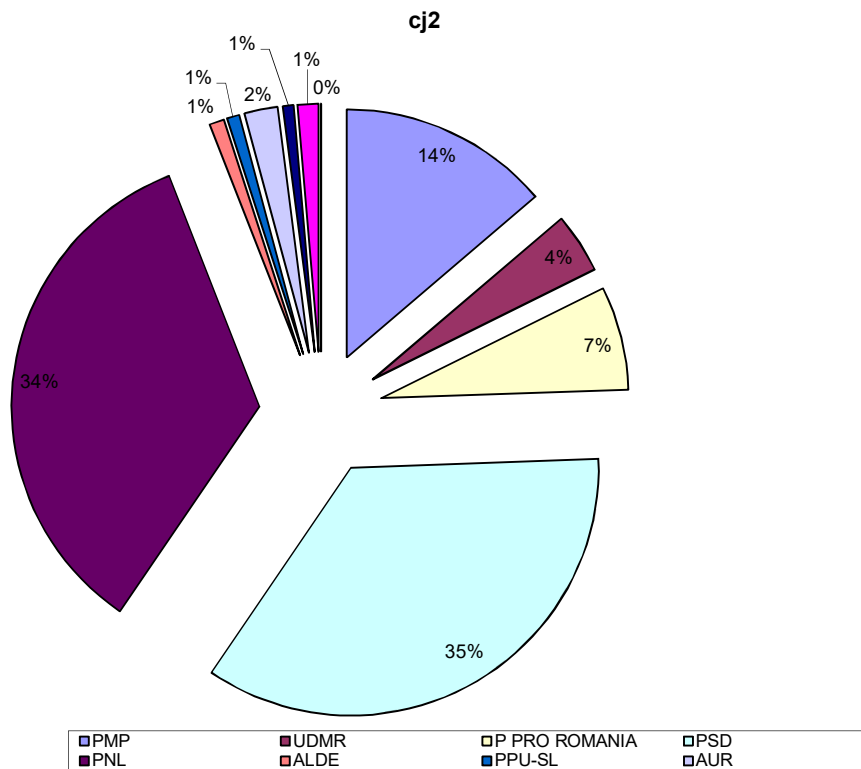
PARTIDUL SOCIAL DEMOCRAT	6
PARTIDUL MIȘCAREA POPULARĂ	1
PARTIDUL PRO ROMÂNIA	1
PARTIDUL NAȚIONAL LIBERAL	3

cl



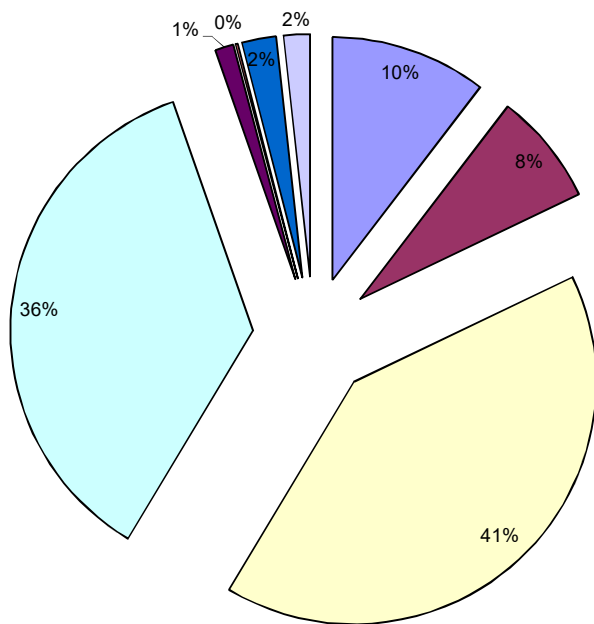
**CENTRALIZATORUL REZULTATELOR ALEGERILOR LOCALE
DIN 27.09.2020 PENTRU CONSILIUL JUDETEAN ALBA**

	TOTAL GENERAL	358	359	360
a. - Nr. total al alegătorilor prevăzută în listele electorale existente în secția de votare	1250	277	601	372
a.1 - Nr. total aleg. prevăzută în lista elect. perm.	1165	265	553	347
a.2 - Nr. total aleg. prevăzută în lista elect. complementară	3	0	3	0
a.3 - Nr. total aleg. prevăzută în lista elect. suplimentară	39	6	21	12
a.4 - Nr. total aleg. unde s-a folosit urna specială	43	6	24	13
b. - Nr. total aleg. înscrși în listele elect. existente la secție, care s-au prez. la vot	799	162	412	225
b.1 - Nr. total aleg. înscrși în listele elect. permanente	719	150	369	200
b.2 - Nr. total aleg. înscrși în listele elect. c. complementare	0	0	0	0
b.3 - Nr. total aleg. înscrși în listele elect. suplimentare	39	6	21	12
b.4 - Nr. total aleg. pt. care s-a folosit urna specială	41	6	22	13
c. - Nr. total voturi valabil exprimate	741	155	370	216
d. - Nr. voturi nule	58	7	42	9
e. - Nr. Buletin de vot primite	1348	304	647	397
f. - Nr. Buletine de vot neîntrebuințate și anulate	551	142	237	172
PMP	102	17	58	27
UDMR	29	5	12	12
P PRO ROMANIA	50	5	26	19
PSD	260	40	127	93
PNL	256	72	130	54
ALDE	7	1	6	0
PPU-SL	6	1	4	1
AUR	16	13	1	2
PV	5	1	1	3
ALIANȚA USR PLUS	10	0	5	5
7. Pragul electoral de 5% din total voturi valabil exprimate				
COEFICIENTUL ELECTORAL				



**CENTRALIZATORUL REZULTATELOR ALEGERILOR LOCALE
DIN 27.09.2020 PENTRU PREȘEDINTE CJ**

	TOTAL GENERAL	358	359	360
a. - Nr. total al alegătorilor prevăzuți în listele electorale existente în secția de votare	1250	277	601	372
a.1 - Nr. total aleg. prevăzută în lista elect. perm.	1165	265	553	347
a.2 - Nr. total aleg. prevăzută în lista elect. complementară	3	0	3	0
a.3 - Nr. total aleg. prevăzută în lista elect. suplimentară	39	6	21	12
a.4 - Nr. total aleg. unde s-a folosit urna specială	43	6	24	13
b. - Nr. total aleg. înscrșiși în listele elect. existente la secție, care s-au prez. la vot	799	162	412	225
b.1 - Nr. total aleg. înscrșiși în listele elect. permanente	719	150	369	200
b.2 - Nr. total aleg. înscrșiși în listele elect. complementare	0	0	0	0
b.3 - Nr. total aleg. înscrșiși în listele elect. suplimentare	39	6	21	12
b.4 - Nr. total aleg. pt. care s-a folosit urna specială	41	6	22	13
c. - Nr. total voturi valabile exprimate	749	154	382	213
d. - Nr. voturi nule	50	8	30	12
e. - Nr. Buletin de vot primite	1346	304	647	395
f. - Nr. Buletine de vot neîntrebuințate și anulate	547	142	235	170
NEGRUT CLEMENT - PMP	78	8	47	23
FLOREA HORATIU- P PRO ROMANIA	56	6	33	17
DÎRZU IOAN- PSD	305	55	150	100
DUMITREL ION- PNL	270	69	140	61
LAZĂR IOAN - ALDE	9	3	5	1
TALPAS CONSTANTIN - PPU	1	0	0	1
BUCUR VASILE - AUR	17	13	1	3
DAVID MIHAIL- ALIANȚA URS PLUS	13	0	6	7



■ NEGRUT CLEMENT - PMP	■ FLOREA HORATIU- P PRO ROMANIA
■ DÎRZU IOAN- PSD	■ DUMITREL ION- PNL
■ LAZĂR IOAN - ALDE	■ TALPAS CONSTANTIN - PPU
■ BUCUR VASILE - AUR	■ DAVID MIHAIL- ALIANȚA URS PLUS